



ENERG
енергия · ενεργεια

Y IJA
IE IA

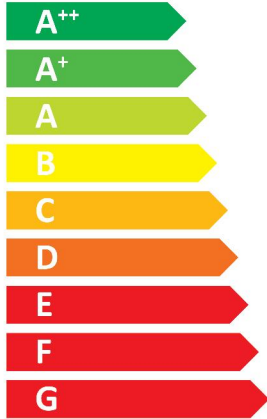
NIBE

NIBE SPLIT AMS10-8



55 °C

35 °C



A++

A++



35 db



54 dB

■ 10

■ 7

■ 8

kW

■ 9

■ 8

■ 8

kW



2015

811/2013



ENERG

енергия · ενεργεια

Y

IJA

IE

IA

NIBE

NIBE SPLIT AMS10-8 + SMO 20



35 °C



A⁺⁺

A⁺⁺⁺

A⁺⁺

A⁺⁺

A⁺

A

B

C


D

E

F

G

+



+



+



+





ENERG

енергия · ενεργεια

Y


IJA



IE





IA

NIBE


NIBE SPLIT AMS10-8 + SMO 20

 55 °C

- 
- 
- 
- 





Όνομα προμηθευτή:	NIBE		
Μοντέλο:	NIBE SPLIT AMS10-8		
Εφαρμογή θερμοκρασίας:	Χαμηλή θερμοκρασία (35 °C)	Μέση θερμοκρασία (55 °C)	
Δηλωμένο προφίλ φορτίου για παραγωγή ζεστού νερού:			
Τάξη ενεργειακής απόδοσης εποχιακής θέρμανσης χώρου σε μέσες κλιματικές συνθήκες:	A++	A++	
Τάξη ενεργειακής απόδοσης παραγωγής ζεστού νερού σε μέσες κλιματικές συνθήκες:			
Ονομαστική θερμική ισχύς (Pdesign), σε μέσες κλιματικές συνθήκες:	8	7	kW
Ετήσια κατανάλωση ενέργειας για θέρμανση χώρου, σε μέσες κλιματικές συνθήκες:	3.882	4.447	kWh
Ετήσια κατανάλωση ενέργειας για παραγωγή ζεστού νερού, σε μέσες κλιματικές συνθήκες:			kWh
Ενεργειακή απόδοση εποχιακής θέρμανσης χώρου σε μέσες κλιματικές συνθήκες:	172	127	%
Ενεργειακή απόδοση παραγωγής ζεστού νερού σε μέσες κλιματικές συνθήκες:			%
Εσωτερικό επίπεδο θορύβου:	35		dB
Ονομαστική θερμική ισχύς (Pdesign), σε ψυχρές κλιματικές συνθήκες:	9	10	kW
Ονομαστική θερμική ισχύς (Pdesign), σε θερμές κλιματικές συνθήκες:	8	8	kW
Ετήσια κατανάλωση ενέργειας για θέρμανση χώρου, σε ψυχρές κλιματικές συνθήκες:	6.264	8.844	kWh
Ετήσια κατανάλωση ενέργειας για παραγωγή ζεστού νερού, σε ψυχρές κλιματικές συνθήκες:			kWh
Ετήσια κατανάλωση ενέργειας για θέρμανση χώρου, σε μέσες κλιματικές συνθήκες:	1.879	2.333	kWh
Ετήσια κατανάλωση ενέργειας για παραγωγή ζεστού νερού, σε μέσες κλιματικές συνθήκες:			kWh
Ενεργειακή απόδοση εποχιακής θέρμανσης χώρου σε ψυχρές κλιματικές συνθήκες:	139	108	%
Ενεργειακή απόδοση παραγωγής ζεστού νερού σε ψυχρές κλιματικές συνθήκες:			%
Ενεργειακή απόδοση εποχιακής θέρμανσης χώρου, σε θερμές κλιματικές συνθήκες:	225	180	%
Ενεργειακή απόδοση παραγωγής ζεστού νερού σε θερμές κλιματικές συνθήκες:			%
Εξωτερικό επίπεδο θορύβου:	54		dB

Πληροφορίες για τον ελεγκτή:

Τάξη του ελεγκτή:	II	
Συνεισφορά στην ενεργειακή απόδοση	2,0	%

Θέρμανση χώρου

Θερμοκρασία συστήματος:					Χαμηλή θερμοκρασία (35 °C)	Μέση θερμοκρασία (55 °C)	
Prated:					8	7	kW
Ενεργειακή απόδοση εποχιακής θέρμανσης χώρου της αντλίας θερμότητας					172	127	%
Έλεγχος θερμοκρασίας:				Τάξη II	2,0	2,0	%
Συμπληρωματικό boiler:	Απόδοση, %	Prated / (Prated + Psup)	Ταμιευτήρ ας ζεστού νερού χρήσης	II			
	-	-		-	-	-	%
Ηλιακή συνεισφορά	Επιφάνεια συλλέκτη, m ²	Όγκος δεξαμενής, m ³	Απόδοση συλλέκτη, %	A ξιολόγηση της δεξαμενής			
	-	-	-	-	-	-	%
Ενεργειακή απόδοση εποχιακής θέρμανσης χώρου του συστήματος σε μέσες κλιματικές συνθήκες:					174	129	%
Τάξη ενεργειακής απόδοσης εποχιακής θέρμανσης χώρο του συστήματος σε μέσες κλιματικές συνθήκες:					A++	A++	
Ενεργειακή απόδοση εποχιακής θέρμανσης χώρου του συστήματος σε ψυχρότερες κλιματικές συνθήκες:					141	110	%
Ενεργειακή απόδοση εποχιακής θέρμανσης χώρου του συστήματος σε θερμότερες κλιματικές συνθήκες:					227	182	%